

2019

1.

24 2008 25

681-V “ 2007 381-V “ ”,

2008 (“). 29

”,

02 2008 22-

“ ”,

2008 . 02

19.01.2017 1824-V . 1 , 12

” - , , - ”

-

01.01.2020 .

1 .

26

2001 1440 « »,

’ 2016 .

“

” . 4

19.06.1996 , 658,

18

«

10-14

»;

24

«

shoplifting:

?»;

2

«

4

»

;

5

«

«

«

» «

:

?»;

18

«

«

«

» «

»:

,

»;

14-15

;

18

1

«

,

»;

26

2

«

,

»;

4

«

»;

24

«

»;

25

«

:

»;

29

«

»;

30

3

«

,

»;

3

-

«

»;

6

4

«

,

»;

15

«

»;

15

;

2019

122


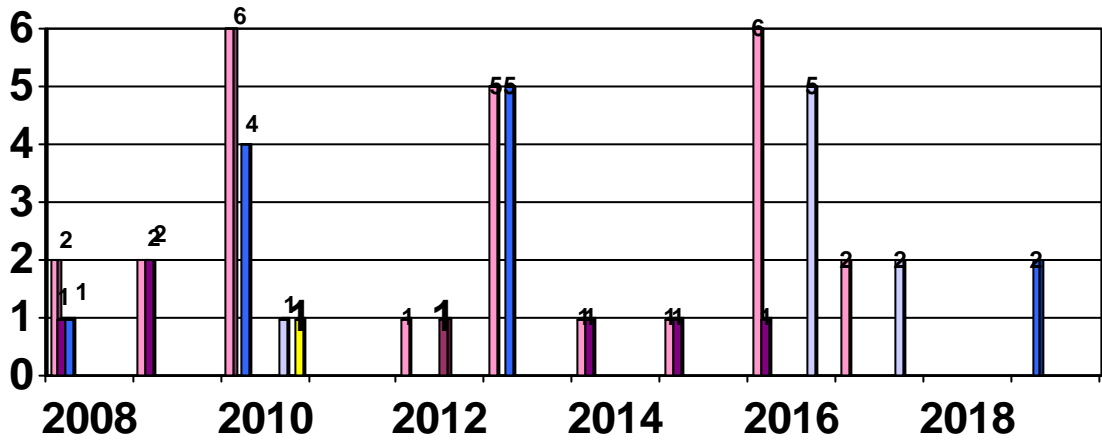
123

).

2018

23 (2018 - 29)

0 (2018 - 0)



.35

”

”

”

”

“

”

”

”

“

”

”

”

”

”

”

”

”

2019

”

”

(2018 - 0).

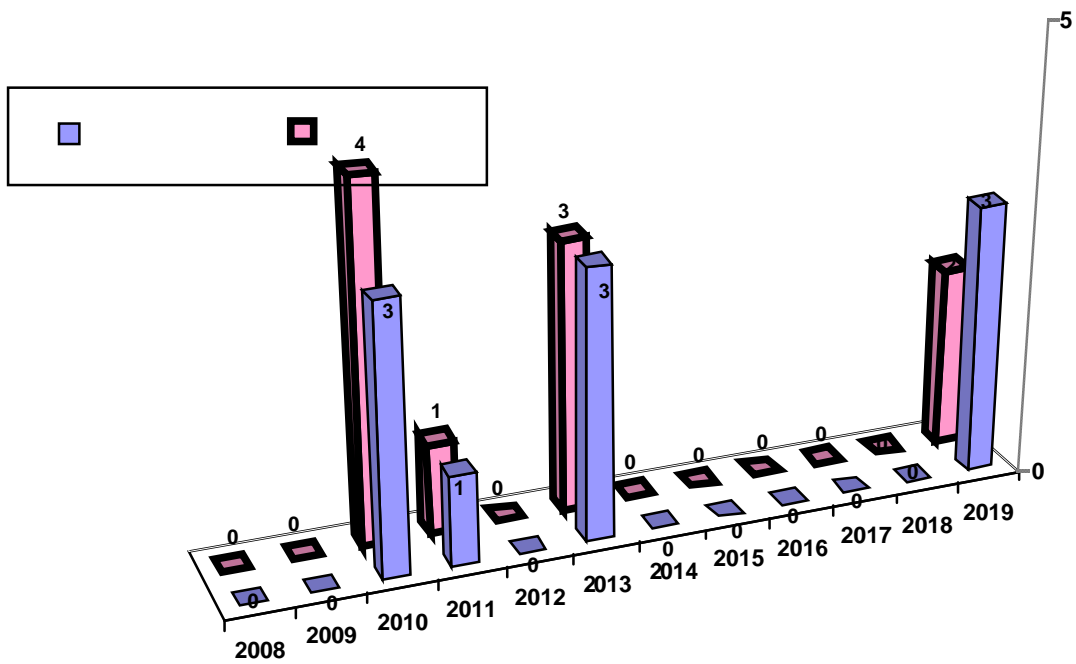
”

”

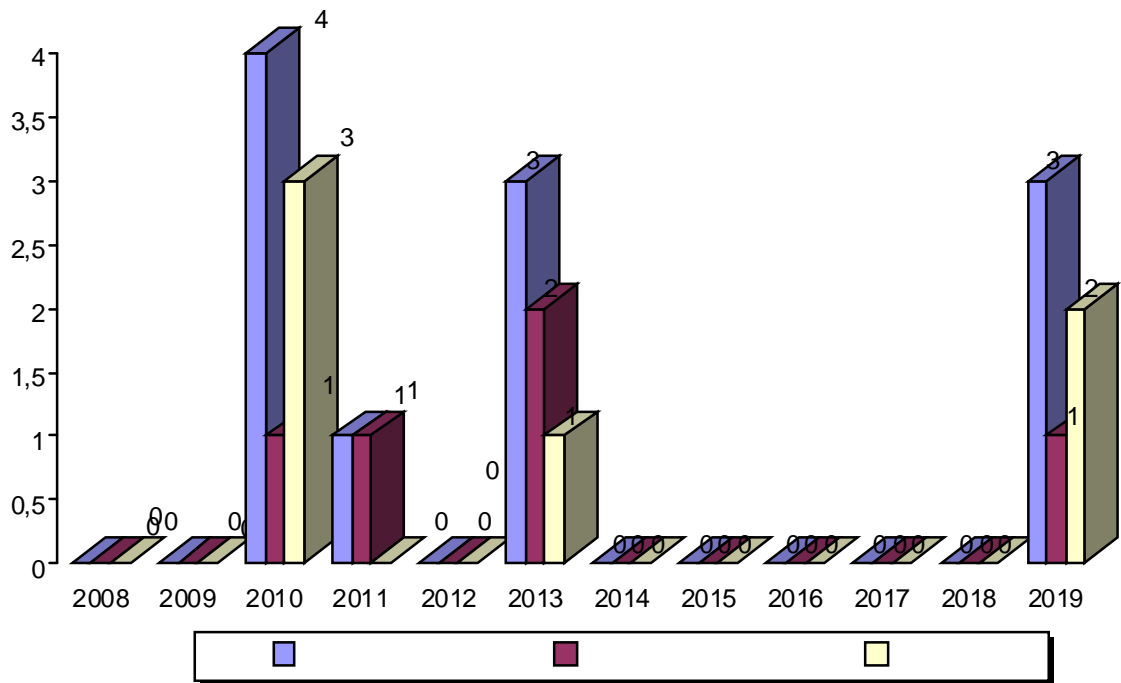
—

”

35, 2019 47 (2018 - 57),
 (2018 - 45), 35 (2018 - 45)
 , 12 - (2018 - 12).
 (2018 - 0)



3.



2019
10 , 15 (2018 - 15), (2018 - 25). 1

, 4

2019
11 :

01.01.2020 :

- -2 (29%) (2018 -7),

- -0 (0%), (2018

-0),

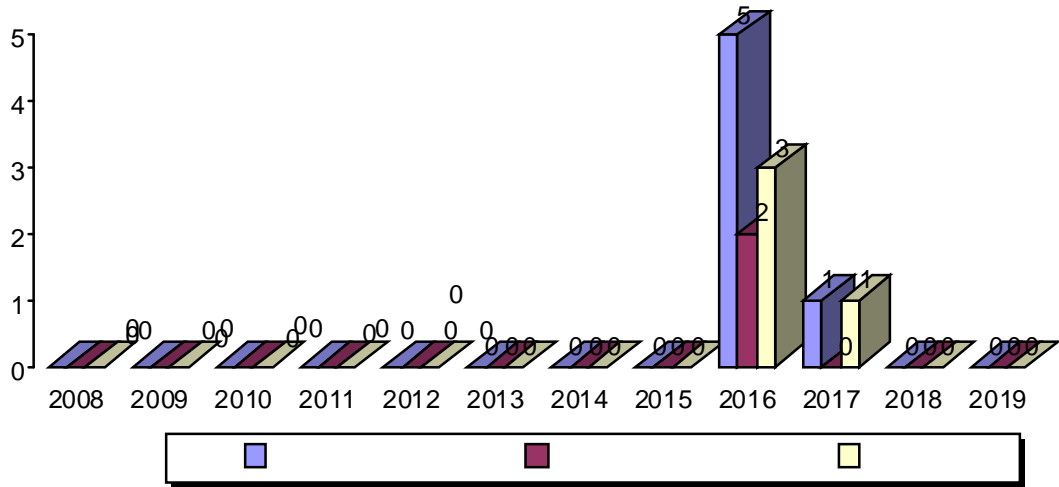
- -1 (14 %), (2018

- -1),


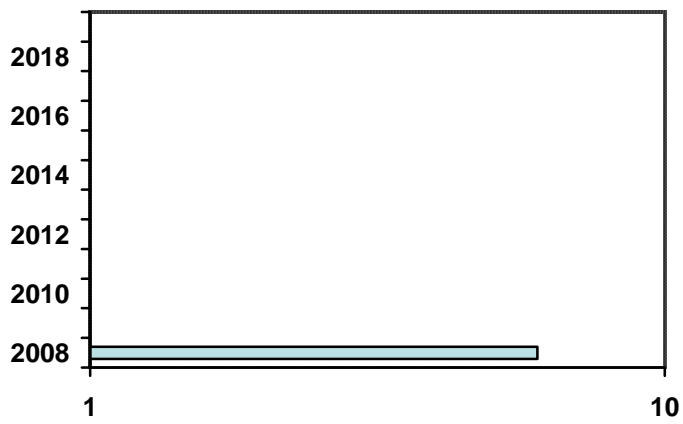
- (57%), (2018 -9). -4

-4 (57%) (2018

-13), 2 (2018 -3).



4.



14

14

31.12.2019

5.

« » 2019

(2018 -1).

(2018 - 1)

,0-

6.

11

(-).

7.

31.12.2019

16

2019

2

28.04.2007

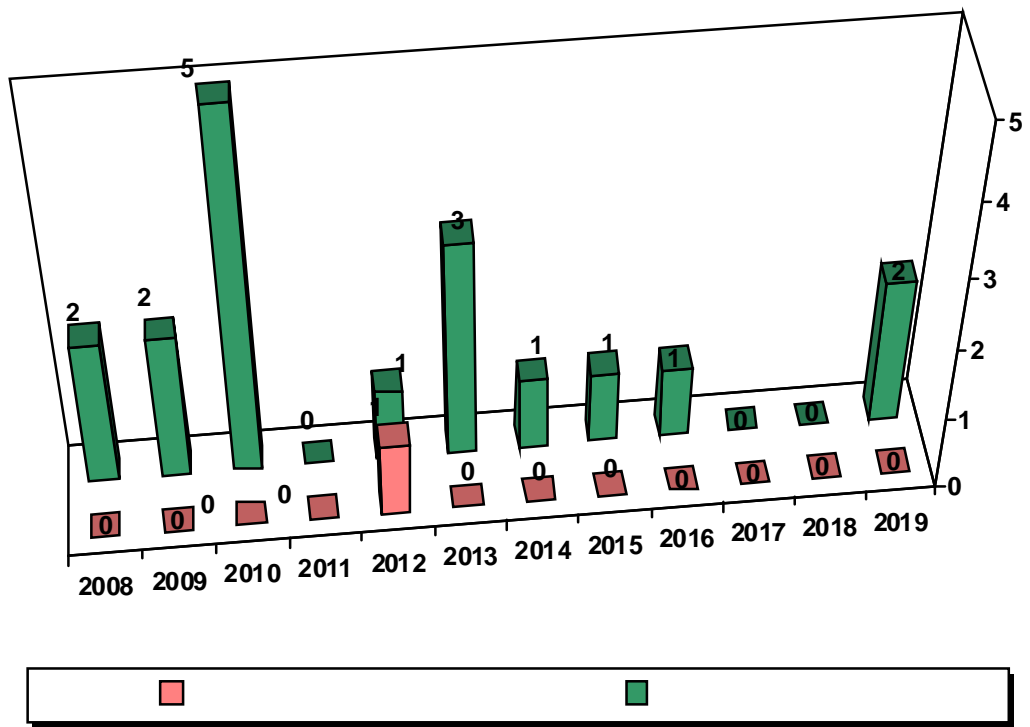
1386

100%

2019

2019

01.01.2020



2019

5

01.01.2020

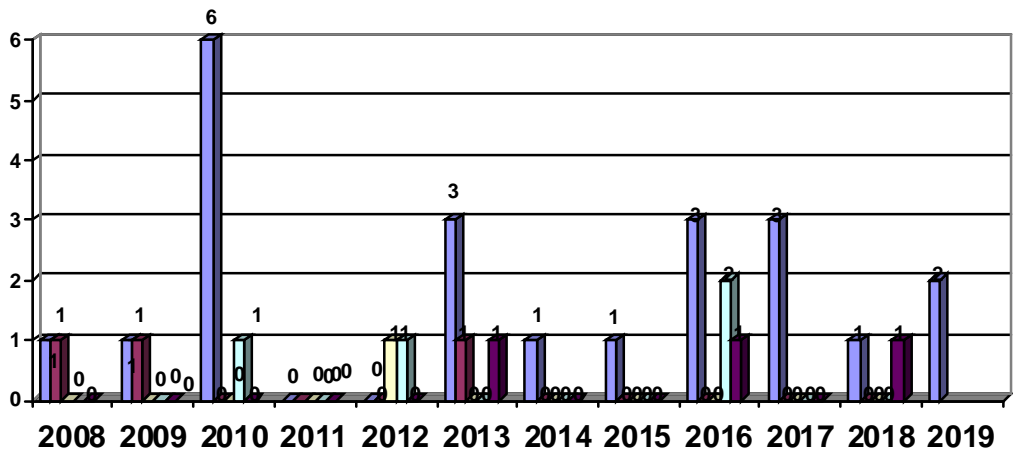
15

94%

/ . 2019

– 69%

2019



. 32, 46

, 2019

16-

3

, 2019

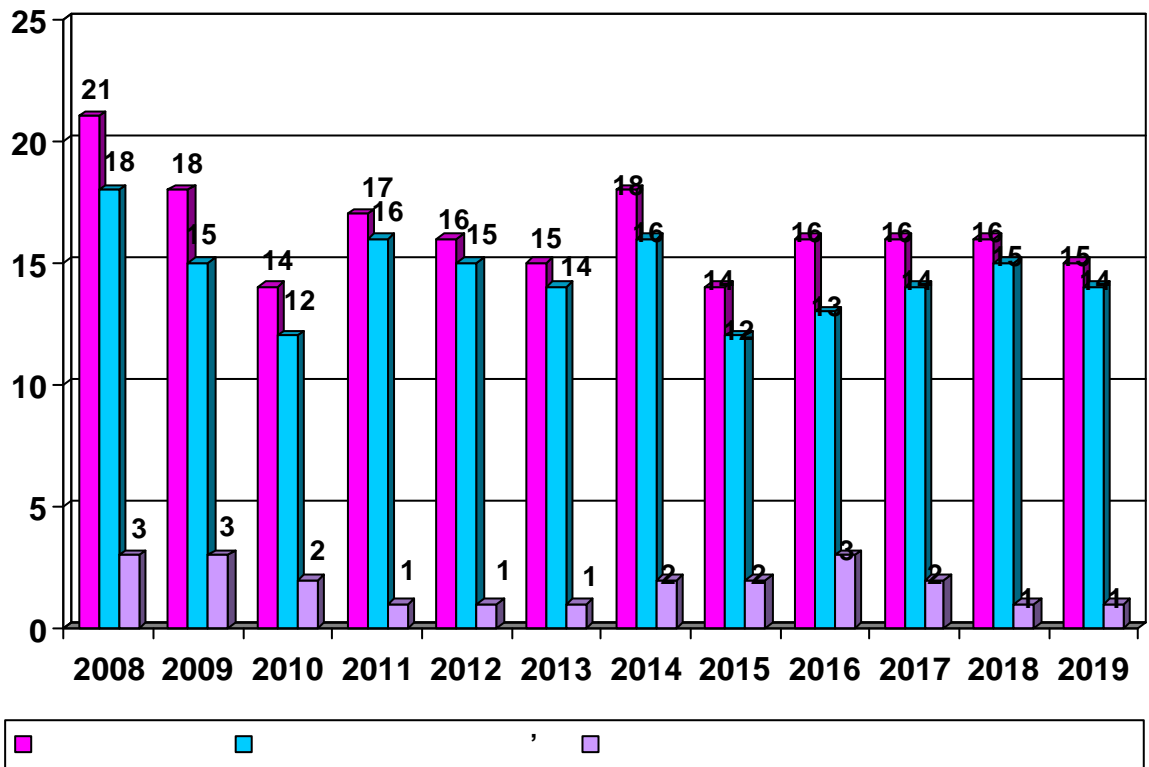
13, 14

«

24

2008

. 866 «



905 «

», 8 2008

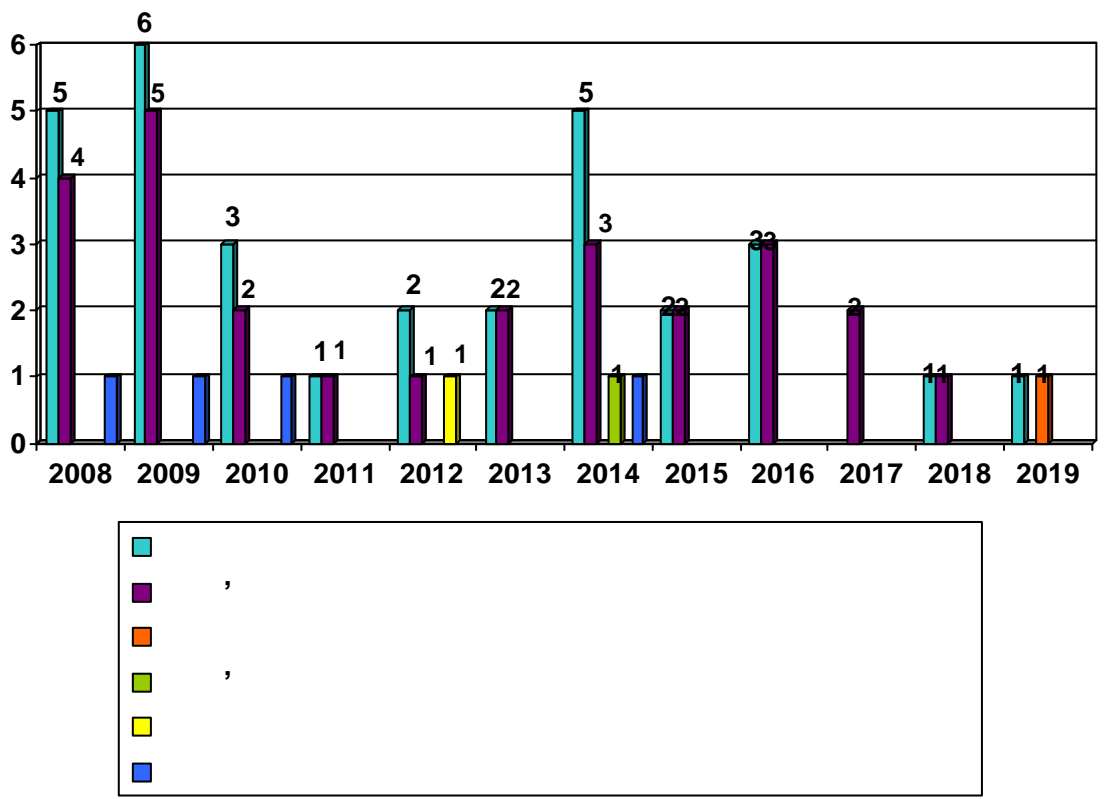
»

()

« ».

« »

- « » ,
 « .
 « »
 01.01.2020
 « ».
 10.07.1995 35
 « »



2019

12

8. _____

2017-2021 ” ” 27.10.2016 181 V -

(19%).

- 3

9.

2019
80

88

91%

(2018 - 78).

2019

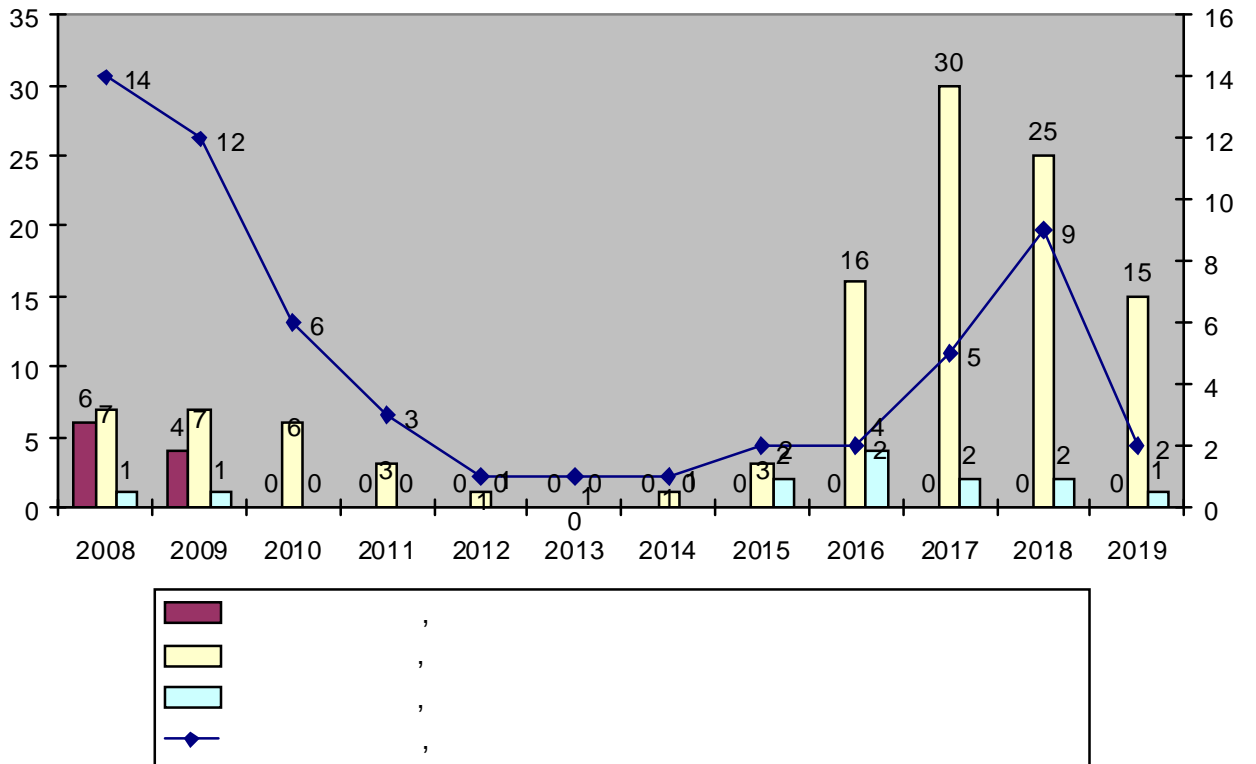
10.

2018

9

2019

23,2 «1001»
 1018
 13



trada.gov.ua.

11.

2019

999 (2018 953).

12.

“ ”.

